

入出荷検品NAVI 機能一覧

NOCS ノックス 株式会社



入出荷検品NAVI基本パッケージ内容

1. ハンディ用プログラム

- ・入庫処理 — 商品入庫時にスキャンを行い、入荷または仕入処理へ連携します
- ・出庫処理 — 商品出庫時にスキャンを行い、出荷または売上処理へ連携します
- ・棚卸処理 — 棚卸時にスキャンを行い、棚卸処理へ連携します
- ・マスター受信 — ハンディに奉行のマスターを取り込みます
- ・データ送信 — ハンディで処理したデータを送信します

2. H/T連携プログラム

・奉行⇄ハンディ連携

得意先マスタ、仕入先マスタ、商品マスタ、担当者マスタ、倉庫マスタ
入庫データ、出庫データ、棚卸データ

・汎用受入データ作成

- 入庫データ — 入荷または仕入伝票用の汎用受入データを作成します
- 出庫データ — 出荷または売上传票用の汎用受入データを作成します
- 棚卸データ — 棚卸一括登録用の汎用受入データを作成します

3. QRコード印刷

- ・商品コードを指定して、QRコードをラベルに印刷します

個別対応

- ・売上传票とのチェック処理・発注伝票とのチェック処理など、個別にカスタマイズにて御社要望の対応も可能です

対応奉行

商蔵奉行i10、V10シリーズ

※自動連携などのカスタマイズを行う場合には、カスタマイズ可能なバージョンの奉行をご用意ください

対応ハンディ

キーエンス BT-W75など

ハンディ - メニュー



1.メニューより行いたい処理を選択します。

- ①入庫
- ②出庫
- ③棚卸し
- ④マスター受信
- ⑤データ送信
- ⑥環境設定

ハンディ - 入庫処理



1.担当者、倉庫コード、仕入先コードを入力します。

※ロケーションは、奉行Vオプション利用時のみ

2.品番をスキャンします。

※ロットは、奉行Vオプション利用時のみ

3.数量を入力します。

4.商品の数だけ品番のスキャンから繰り返し処理します。

ハンディ - 出庫処理



1. 担当者、倉庫コード、得意先コードを入力します。

※ロケーションは、奉行Vオプション利用時のみ

2. 品番をスキャンします。

※ロットは、奉行Vオプション利用時のみ

3. 数量を入力します。

4. 商品の数だけ品番のスキャンから繰り返し処理します。

ハンディ - 棚卸処理



1. 倉庫コードを入力します。
※ロケーションは、奉行Vオプション利用時のみ
2. 品番をスキャンします。
※ロットは、奉行Vオプション利用時のみ
3. 数量を入力します。
4. 商品の数だけ品番のスキャンから繰り返し処理します。

ハンディ - 奉行連携



マスター受信
奉行の各種マスタを受け入れます

データ送信
入庫、持出し、棚卸しの各種データを出力します

※奉行には汎用データ受入にて取込を行ってください



HT連携 - 連携画面



ハンディターミナルでスキャンしたデータ(入庫・持出し・棚卸)、各種マスターデータをハンディターミナルと連携します。

※ロケーション・ロットは、奉行Vオプション利用時のみ

H/T連携 - 汎用受入データ作成

◆仕入・出荷・棚卸しデータ 奉行汎用受入データ作成



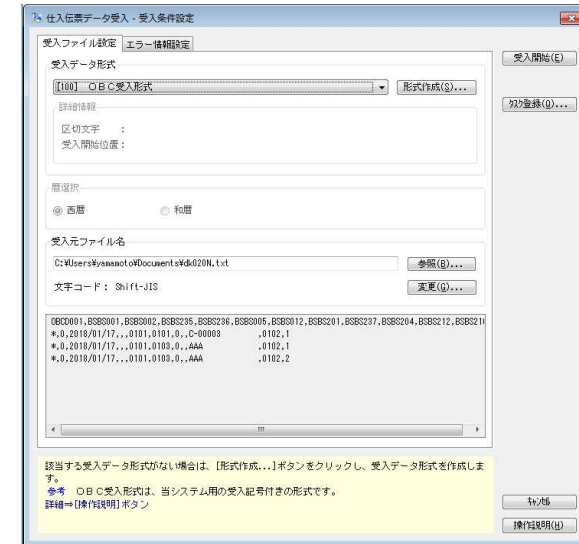
1.ハンディターミナルから受入したデータを
奉行伝票へ受入可能なデータへ変換します。

- ・入庫データ ⇒ 仕入伝票 汎用受入データ
- ・出庫データ ⇒ 出荷伝票 汎用受入データ
- ・棚卸データ ⇒ 棚卸一括伝票 汎用受入データ

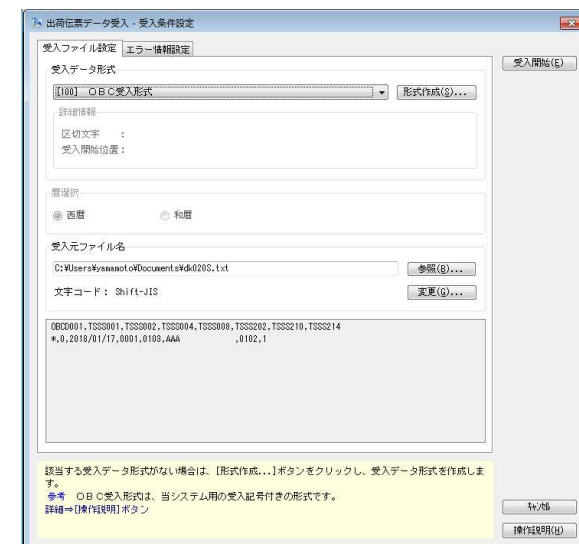
2.作成した汎用受入形式のデータは、
奉行の随時処理-汎用受入の各画面より受入を行います。

※ロットは、奉行Vオプション利用時のみ

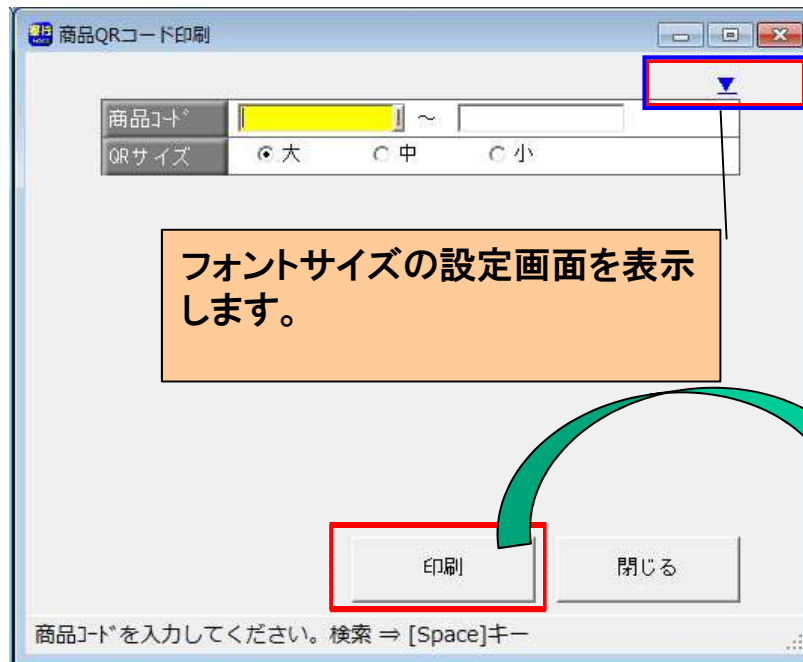
◆仕入伝票 汎用受入画面(奉行標準)



◆出荷伝票 汎用受入画面(奉行標準)



QRコード印刷 - 印刷画面



- 1.商品コード範囲、QRコードのサイズを指定し「印刷」ボタンをクリックすることで、QRコードを印刷が行えます。

C-00001	プリントTシャツ (コットン素材) M-WHITE
C-00002	アンダーシャツ (綿素材) M-WHITE
C-00003	インポートTシャツ (コットン素材) L-STRIPE
D-00001	柑橘のだご飴
D-00002	フルーツのだご飴
J-10001	クリアファイルK-77 K-77
J-10002	フロッピーディスクケースH-3.5 H-3.5